

# Procédure d'accès à la plateforme de visioconférence VIA

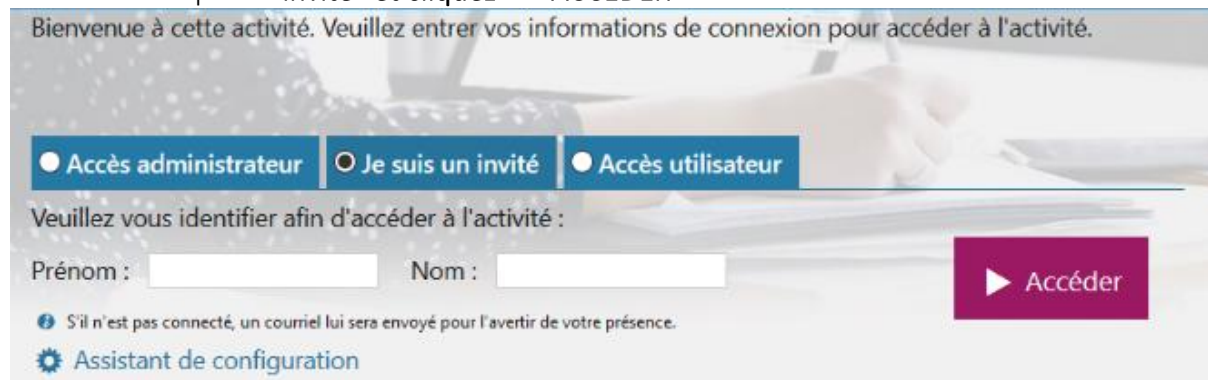
## Consignes d'accès depuis un smartphone connecté 4G :

-Téléchargez l'application VIA mobile depuis le Play store ou par ce lien ici:

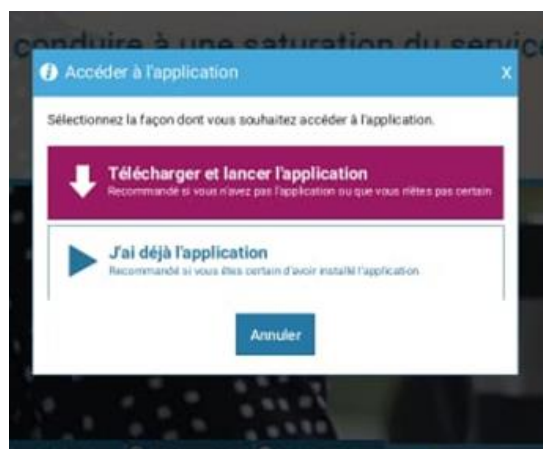
[https://play.google.com/store/apps/details?id=air.com.sviesolutions.viaapp&hl=en\\_US](https://play.google.com/store/apps/details?id=air.com.sviesolutions.viaapp&hl=en_US)

-Cliquez sur le lien d'accès transmis <https://cvirtuelle.phm.education.gouv.fr/xxxxxxxxxxxxx>

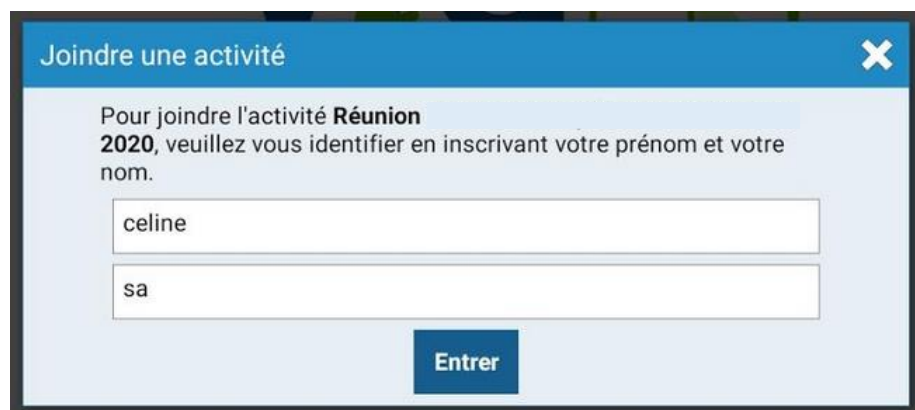
-Choisissez le profil "invité" et cliquez sur ACCÉDER



-Cliquez sur "J'ai déjà l'application",



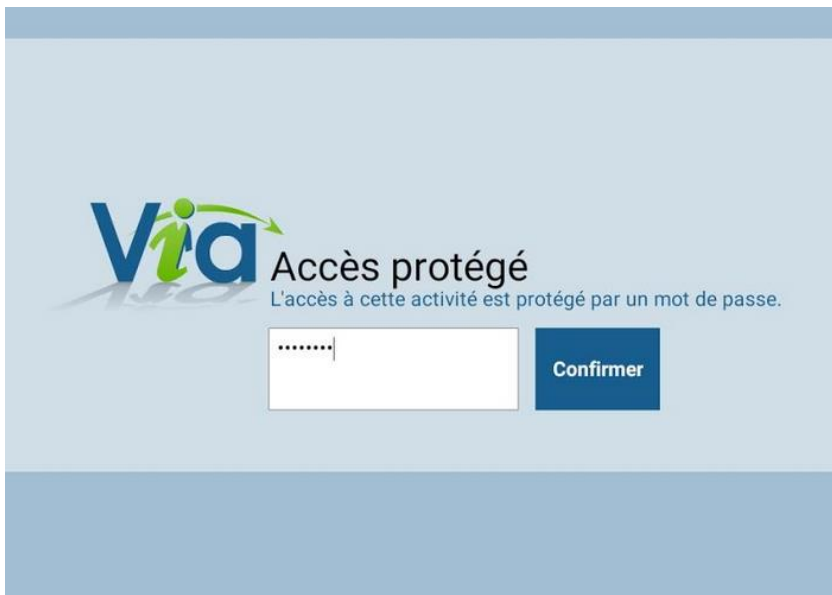
- Inscrivez vos prénom et son nom et puis appuyez sur ENTRER



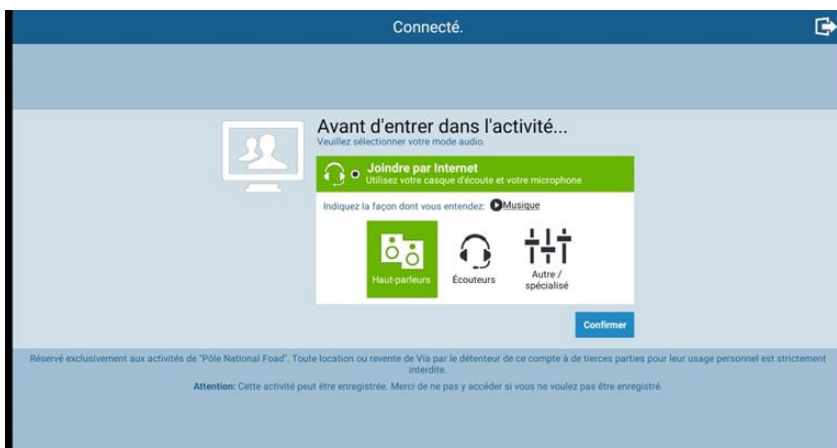
-Attendez d'être connecté...



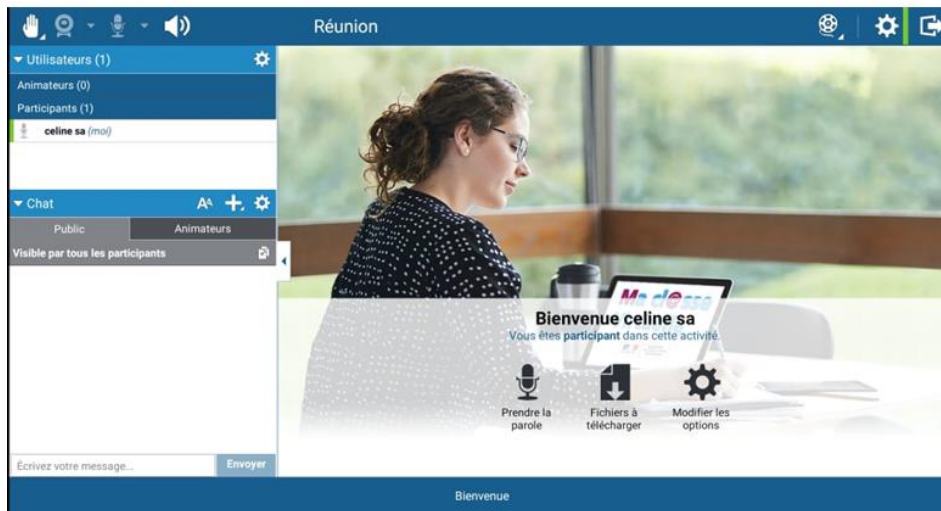
-Saisissez le mot de passe **(en minuscule)**



-Choisissez le mode audio utilisé "haut-parleurs" ou "écouteurs"



-Vous êtes dans la salle de visioconférence !



## Les outils de communication : parler, réagir, écrire

### Les zones de l'interface

Demander la parole, signifier son accord, sa compréhension etc

Activer la caméra

Intitulé de la réunion

Participants et Outils activés par l'hôte

Ecrire un message

Vue caméra

Ecran de présentation, de partage et de projection de documents géré par l'hôte



Demander la parole en utilisant l'outil « main ». Désactivez votre micro, après votre intervention évitera les interférences et les bruits parasites.