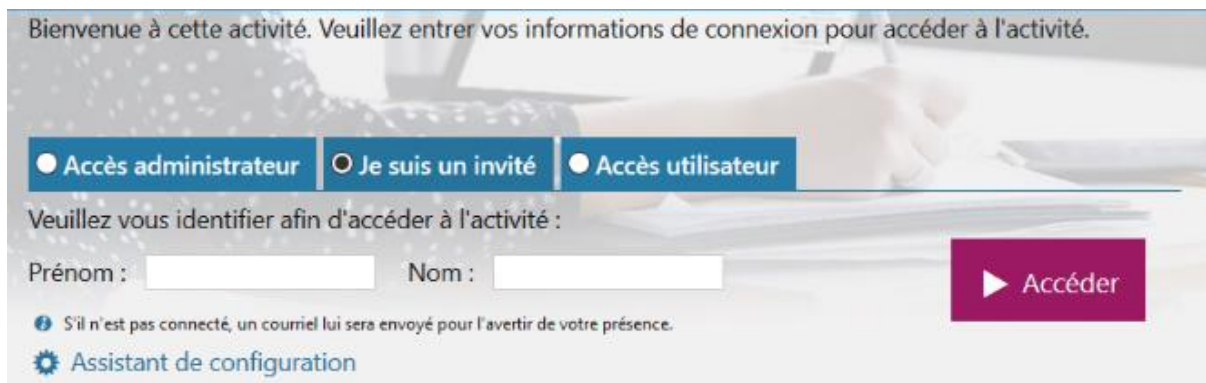


# Procédure d'accès à la plateforme de visioconférence VIA

## Consignes d'accès depuis un ordinateur :

- Privilégiez le navigateur Chrome ou Firefox en second choix
- Cliquez sur le lien d'accès : <https://virtuelle.phm.education.gouv.fr/xxxxxxxxxxx>
- Choisissez le profil "invité" puis inscrire son prénom et son nom et enfin sur ACCÉDER



Bienvenue à cette activité. Veuillez entrer vos informations de connexion pour accéder à l'activité.

Accès administrateur  Je suis un invité  Accès utilisateur

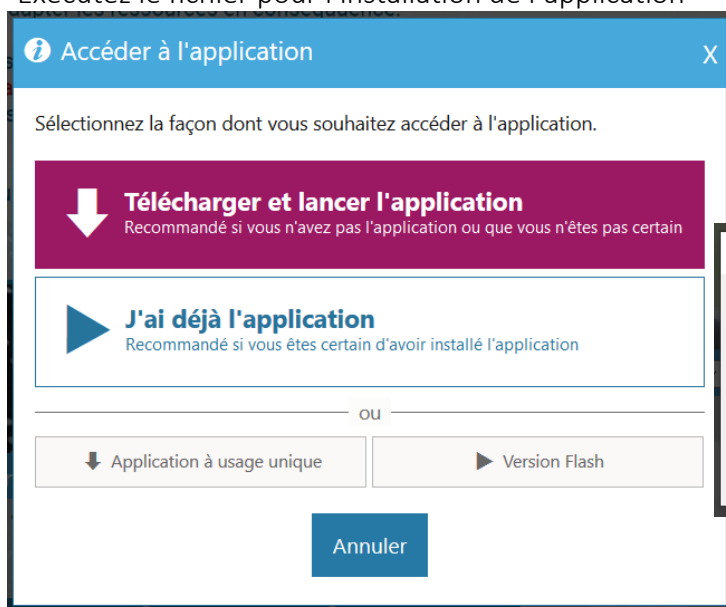
Veuillez vous identifier afin d'accéder à l'activité :

Prénom :  Nom :

🔔 S'il n'est pas connecté, un courriel lui sera envoyé pour l'avertir de votre présence.

⚙ Assistant de configuration

- Cliquez sur Application à usage unique, puis enregistrer le fichier proposé
- Exécutez le fichier pour l'installation de l'application



**Accéder à l'application** X

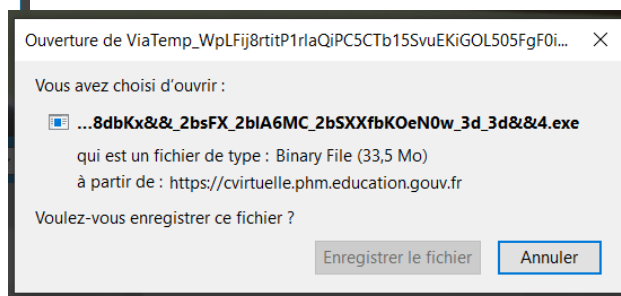
Sélectionnez la façon dont vous souhaitez accéder à l'application.

**Télécharger et lancer l'application**  
Recommandé si vous n'avez pas l'application ou que vous n'êtes pas certain

**J'ai déjà l'application**  
Recommandé si vous êtes certain d'avoir installé l'application

ou

Application à usage unique  Version Flash



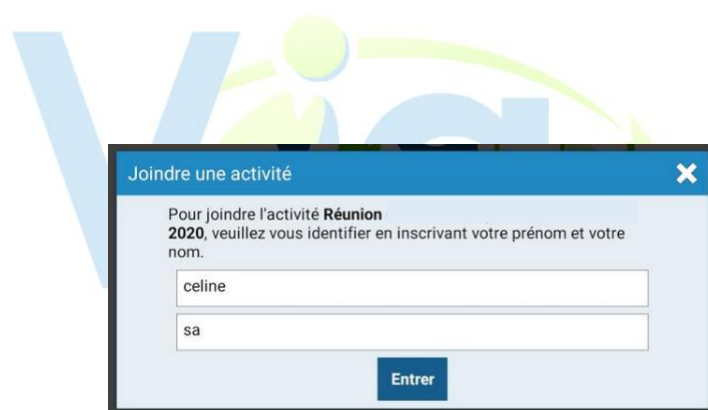
Ouverture de ViaTemp\_WpLfij8rtitP1raQiPC5CTb15SvuEKIGOL505FgF0i... X

Vous avez choisi d'ouvrir :

...8dbKx&&\_2bsFX\_2bIA6MC\_2bSXXfbKOeN0w\_3d\_3d&&4.exe  
qui est un fichier de type : Binary File (33,5 Mo)  
à partir de : <https://virtuelle.phm.education.gouv.fr>

Voulez-vous enregistrer ce fichier ?

- Inscrivez vos prénom et son nom et puis faire ENTRER



**Joindre une activité** X

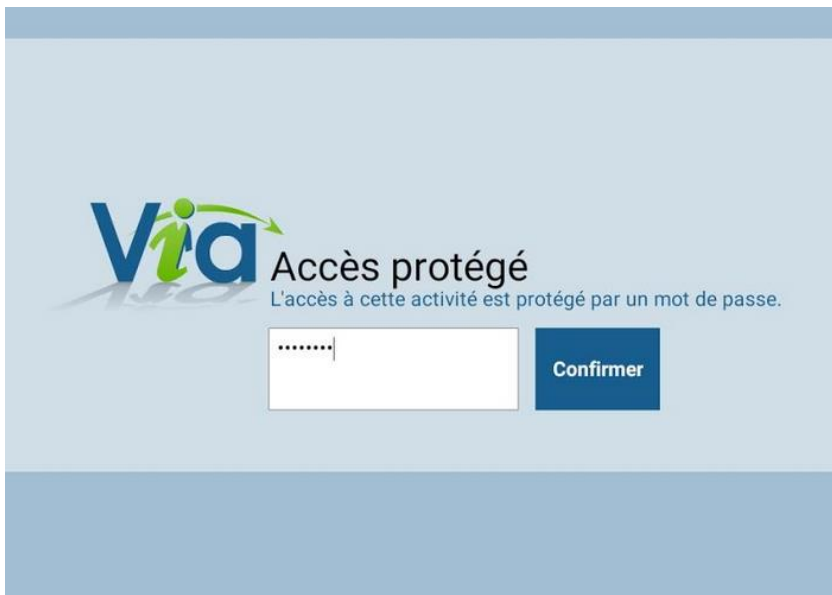
Pour joindre l'activité **Réunion 2020**, veuillez vous identifier en inscrivant votre prénom et votre nom.

🔔 Je n'ai pas de compte utilisateur

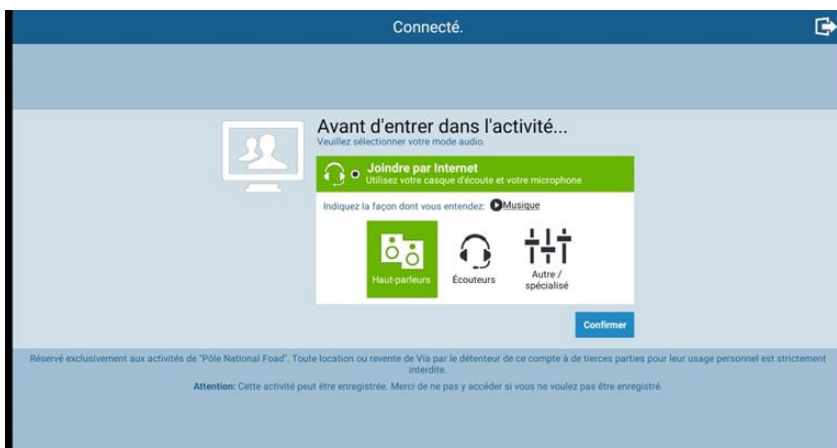
-Attendez d'être connecté...



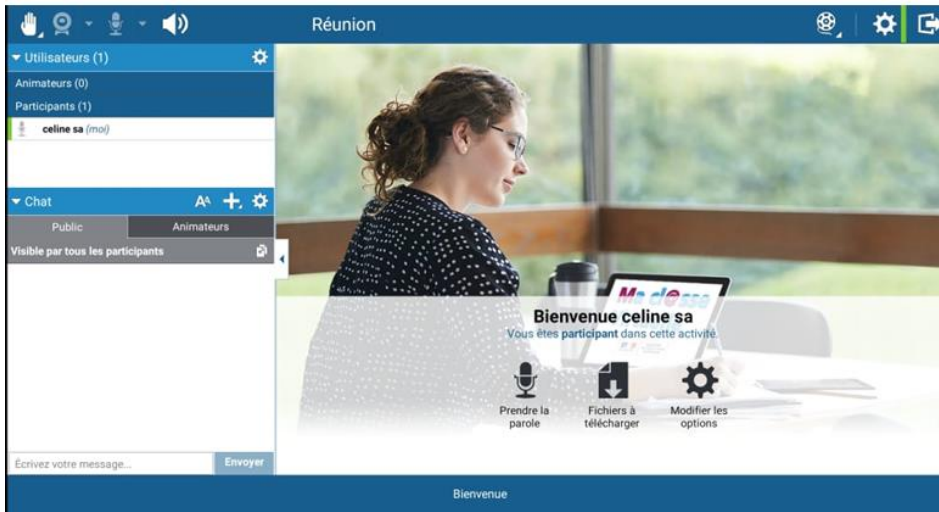
-Saisissez le mot de passe **(en minuscule)**



-Choisir le mode audio utilisé "haut-parleurs" ou "écouteurs"



-Vous êtes dans la salle de visioconférence



## Les outils de communication : parler, réagir, écrire

### Les zones de l'interface

Demander la parole, signifier son accord, sa compréhension etc

Activer la caméra

Intitulé de la réunion

Participants et Outils activés par l'hôte

Ecrire un message

Vue caméra

Ecran de présentation, de partage et de projection de documents géré par l'hôte



Demander la parole en utilisant l'outil « main ». Désactivez votre micro, après votre intervention évitera les interférences et les bruits parasites.